

ABD ÜLKE PROFİLİ



T.C.
Ticaret Bakanlığı
Uluslararası Anlaşmalar ve Avrupa Birliği
Genel Müdürlüğü

İçindekiler

1. GENEL BİLGİLER	2
2. GENEL EKONOMİK DURUM	4
3. DIŞ TİCARET	5
4. DOĞRUDAN YABANCI YATIRIMLAR	9
5. TÜRKİYE ile TİCARET	11
EKLER:.....	14

1. GENEL BİLGİLER

Başlıca Sosyal Göstergeler

Resmi Adı	Amerika Birleşik Devletleri
Nüfus	338,29 milyon (2025)
Dil	İngilizce
Yüzölçümü	9.833.520 km ²
Başkent	Vaşington
Başlıca Şehirleri	New York (19,8), Los Angeles (13,0), Chicago (9,5), Dallas-Forth Worth (7,8), Houston (7,2), Philadelphia (6,2), Washington DC (6,4), Miami (6,1)
Yönetim Şekli	Federal Cumhuriyet
Devlet Başkanı	Donald Trump
Para Birimi	ABD Doları (\$)

*IMF Tahmini

Üyesi Olduğu Başlıca Uluslararası Kuruluşlar: APEC, ASEAN (diyalog partneri), CE (gözlemci), FAO, G-5, G-7, G-8, G-10, G-20, IBRD, ILO, IMF, Interpol, MIGA, NAFTA, NATO, OECD, BM, UNCTAD, UNESCO, UNHCR, UNITAR, BMGK (Daimi Üye), WHO, WIPO, WMO, DTÖ

Coğrafi Konum

ABD, coğrafi konum olarak Kuzey Amerika kıtasında, Kuzey Atlantik Okyanusu ve Kuzey Pasifik Okyanusu kıyısında, Kanada ve Meksika arasında yer alır.

Siyasi ve İdari Yapı

ABD, çoğulcu demokrasiye dayalı başkanlık sistemiyle yönetilen federal bir cumhuriyettir. Federal devlet yapısı 50 Eyalet ve başkent Vaşington DC'yi (District of Columbia) içermektedir. Federal sistem uyarınca federal yönetim ile içişlerinde serbest olan eyalet yönetimlerinin görev, yetki ve sorumlulukları Anayasa'da tanımlanmıştır. Kuvvetler ayrılığı prensibi hakimdir.

ABD Başkanı, yürütmenin başı olarak Federal Hükümet kurum ve kuruluşlarına yönelik politikaları belirler ve yürütülmesini sağlar. Buna ilaveten, yasal olarak Başkan gümrük, vergiler ve diğer ticari konularda karar vermek ve tedbirler almak konusunda yetkili kılınmıştır.

ABD Kongresi; ABD Senatosu ve Temsilciler Meclisi olmak üzere iki ayrı yasama biriminden oluşmaktadır. Senato, her bir eyaletten 2 üye olmak üzere toplam 100 sandalyeden oluşmaktadır. Toplam 435 sandalyeden oluşan Temsilciler Meclisi'nin görev süresi 2 yıldır.

ABD'nin eyaletleri; Alabama, Alaska, Arizona, Arkansas, California, Colorado, Connecticut, Delaware, District of Columbia, Florida, Georgia, Hawaii, Idaho, Illinois, Indiana, Iowa, Kansas, Kentucky, Louisiana, Maine, Maryland, Massachusetts, Michigan, Minnesota, Mississippi, Missouri, Montana, Nebraska, Nevada, New Hampshire, New Jersey, New Mexico, New York, North Carolina, North Dakota, Ohio, Oklahoma, Oregon, Pennsylvania, Rhode Island, South Carolina, South Dakota, Tennessee, Texas, Utah, Vermont, Virginia, Washington, West Virginia, Wisconsin ve Wyoming'dir. District of Columbia, ABD'nin federal bölgesidir.

Nüfus ve İstihdam

2025 yılında 338 milyon kişi ile dünyada 3. sırada yer alan ABD nüfusunun 2029 yılında 344 milyon kişi olacağı tahmin edilmektedir.

2022 yılında ABD’de nüfusunun %18,3’ü 0-14 yaş, %64’ü 15-64 yaş arasında olup, %17,7’si de 65 yaş ve üstündedir. Nüfusun %83,1’i kentlerde yaşamaktadır. Ortalama yaşam süresi 78,2 yıl olup, kadınlarda 81 yıl ve erkeklerde 75,5 yıldır.

Ülkedeki işsiz sayısının toplam işgücüne oranının 2024 yılında % 4 olacağı ve işsizliğin yüksek olduğu ülkeler arasında 72. sırayı alacağı tahmin edilmektedir.

Doğal Kaynaklar ve Çevre

ABD topraklarının %5’i şehir ve yollardan, %26’sı ekilebilir araziden, %21’i ormanlardan ve %21’i diğer alanlardan oluşmaktadır. ABD, çok çeşitli iklim yapısına ve çöl, dağ ve ormanlar bakımından çok fazla çeşitlilik gösteren bir topografyaya sahiptir. Michigan ve Superior gölleri, 50.000 km2 alana sahip göller olup, Missouri (4.090 km) ve Mississippi (3.770 km) ülkenin en uzun nehirleridir.

Doğal afetler açısından ABD önemli risk altındadır. Özellikle tropikal fırtınalar Haziran ayından Kasım ayı sonuna kadar Florida ve Körfez çevresinde büyük zararlara ve su basmalarına neden olmaktadır. Batı sahillerinde özellikle Kaliforniya’da deprem ve sarsıntılar sıklıkla yaşanmaktadır.

Batı eyaletlerinde neredeyse her yıl büyük orman yangınları yaşanmakta olup, hektarlarca ormanlık alan zarar görmektedir. Orta bölümde yer alan eyaletler açısından en büyük risk ise şiddetli kasırgalardır. Diğer taraftan doğu sahillerinde çeşitli yıllarda susuzluk büyük bir sorun olarak yaşanmıştır. Bununla beraber, ülkede doğal afetler son derece iyi organize edilmiş erken uyarı ve ilk yardım sistemi ile daha az zararla atlatılır hale gelmiştir.

ABD’nin sahip olduğu başlıca doğal kaynaklar; kömür, bakır, kurşun, molibden, fosfat, uranyum, boksit, altın, demir, civa, nikel, gümüş, tungsten, çinko, petrol ve doğal gazdır. Doğayı koruma konusunda bilincin oluşması sonucu hava ve su kirliliğine karşı ve nesli tehlikeye giren hayvanlar için çevre korumacı düzenlemelerin ve önlemlerin alınmasıyla ABD’de su ve havanın kalitesi giderek artmıştır. Havada bulunan karbon-monoksit gazı ve sülfür-dioksit gazları 1970’lerdeki düzeyine kıyasla ciddi oranında azalmıştır.

2. GENEL EKONOMİK DURUM

Dünya çapında serbest piyasa ekonomilerinin en büyük örneği olarak gösterilen ABD ekonomisinde, üretim ve hizmetlerin büyük bir bölümü özel sektör tarafından tüketilmekte ve sağlanmakta olup, dünya çapında kamunun ağırlığının bu kadar az olduğu başka bir ekonomi bulunmamaktadır.

Amerikan ekonomisinde yapısal olarak rol oynayan iki temel unsurun ilki zengin doğal kaynakları, diğeri ise nitelikli işgücüdür. ABD verimli toprakları, zengin mineral yatakları, elverişli iklim koşulları ve diğer doğal kaynakları ile ekonomik büyümenin sağlanması açısından çok uygun bir ortama sahiptir. ABD aynı zamanda, iletişim ve bilgi teknolojileri alanında "kolay uyum sağlayabilen ve yetenekli" işgücünün eğitime de büyük önem vermektedir. Tüm dünyada "beyin göçü" olarak adlandırılan, bilim ve teknoloji dallarında eğitim almış yetenekli ve zeki gençlerin ABD ekonomisine kazandırılması, sorunların çözümünde anahtar rolü olan bir araç olarak görülmektedir.

Temel Ekonomik Göstergeler

	2022	2023	2024	2025*	2026*	2027*	2028*	2029*
GSYİH (Cari Fiyatlar milyar \$)	26006,9	27720,73	29167,78	30337,16	31526,94	32786,79	34096,03	35457,96
GSYİH Büyüme (Sabit Fiyatlar -%)	2,5	2,9	2,8	2,2	2	2,1	2,1	2,1
Kişi Başına Düşen Milli Gelir (Cari Fiyatlar- \$)	77 980	82 715	86 601	89 678	92 786	96 070	99 468	102 987
Tüketici Fiyat Enflasyonu (ort, %)	8	4,1	3	1,9	2,1	2,1	2,1	2,1
Cari İşlemler Dengesinin GSYİH'ya Oranı (%)	-3,9	-3,3	-3,3	-3,1	-2,8	-2,5	-2,3	-2,1
İşsizliğin Toplam İşgücüne Oranı (%)	3,6	3,6	4,1	4,4	4,3	4,2	4	4
Nüfus (milyon)	333,51	335,14	336,81	338,29	339,78	341,28	342,78	344,3
Devletin Genel Toplam Borçlanmasının GSYİH'ya Oranı (%)	118,6	118,7	121	124,1	126,6	128,4	130,2	131,7

*Tahmin

Kaynak: IMF

2024 yılında cari fiyatlara göre, 29 trilyon dolar olan GSYİH'nın 2025 yılında 30 trilyon dolar olması beklenmektedir. ABD, cari fiyatlara göre, 2024 yılı itibarıyla 196 ülke arasında dünyanın 1. büyük ekonomisidir.

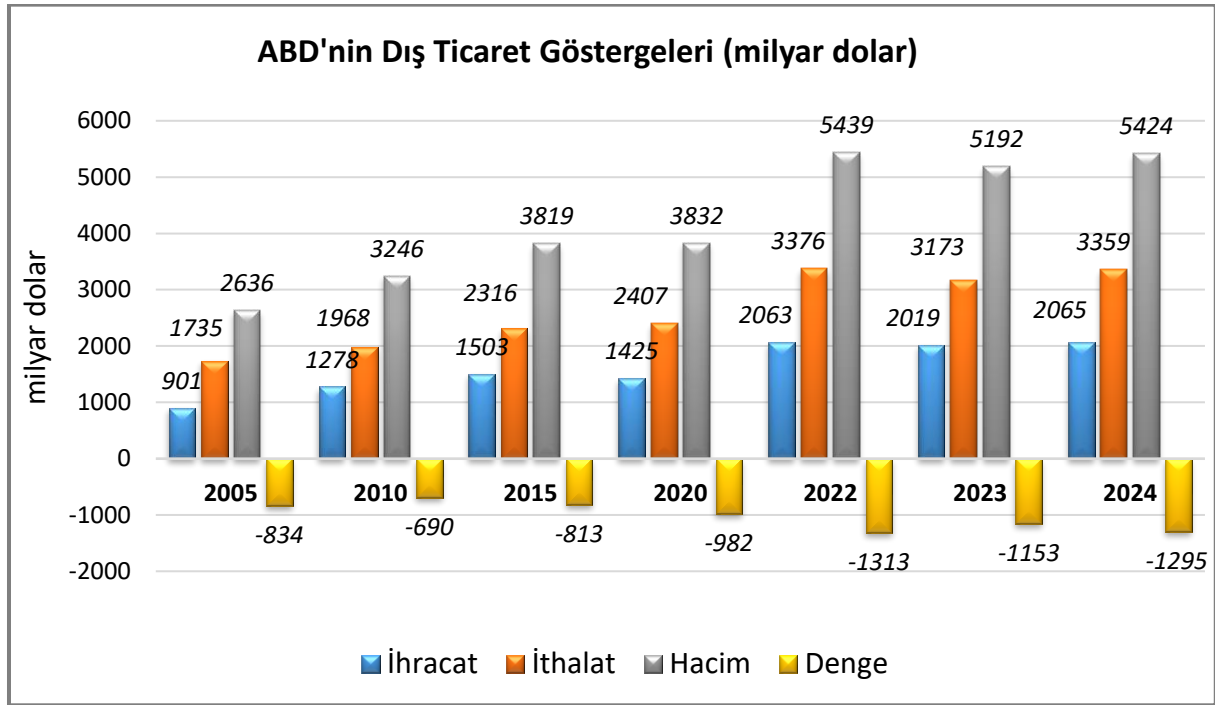
2024 yılında sabit fiyatlara göre %2,8 oranında büyüyen GSYİH'nın, 2025 yılında %2,2 oranında büyüyeceği tahmin edilmektedir.

3. DIŐ TİCARET

Genel Durum

ABD, 2024 yılında 3,3 trilyon dolarlık (%6 azalan) ithalatla dünyada %13,5 pay ile 1. sırada olup, 2 trilyon dolarlık (%2 azalan) ihracatla dünyada %8,7 pay ile 2. sıradadır. Hizmetler ticaretinde dünyanın en büyük ihracatçısı ve ithalatçısı olan ABD, toplam ihracat ve ithalatta da (hizmetler ve mal ticareti toplamı) lider konumdadır.

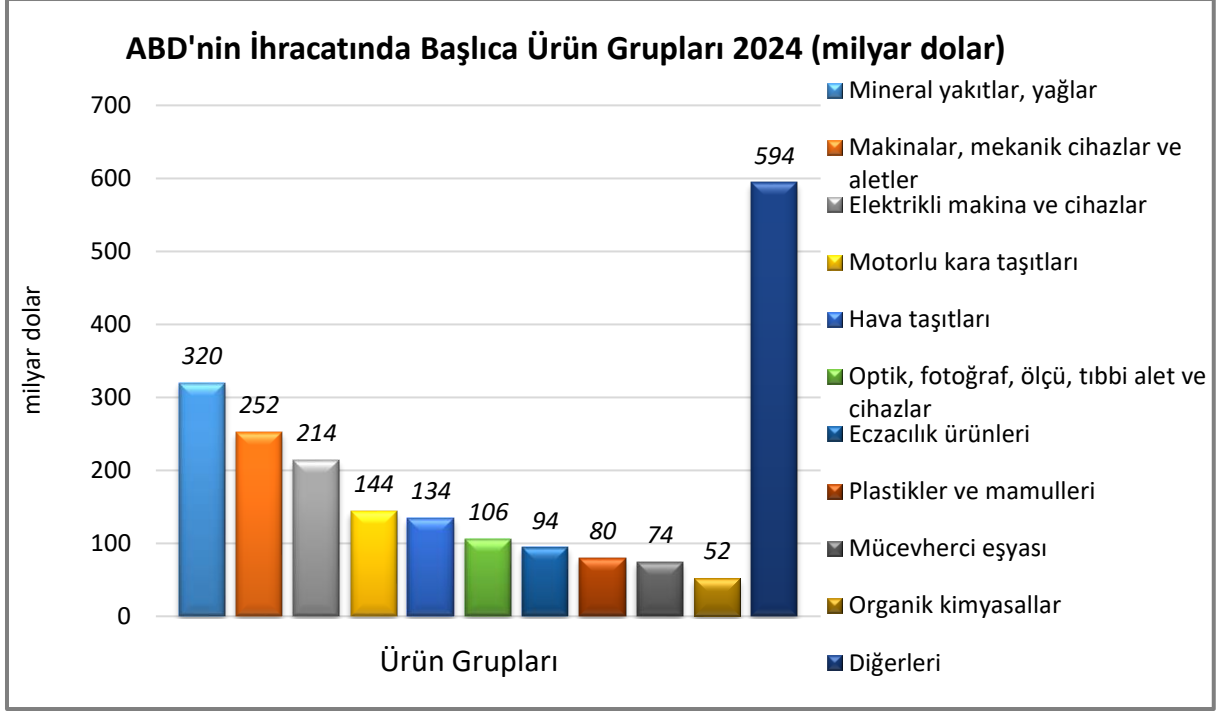
Ülkenin DıŐ Ticareti



Kaynak:Trademap

İhracat

2024 yılında ihraç ettiđi başlıca ürünler; ham petrol, petrol yağları, petrol gazları, otomobiller, serum ve aşilar, elektronik entegre devreler, karayolu taşıtları için aksam ve parçalar, bilgisayarlar, telefon cihazları, tıpta, cerrahide, dişçilikte ve veterinerlikte kullanılan alet ve cihazlardır.

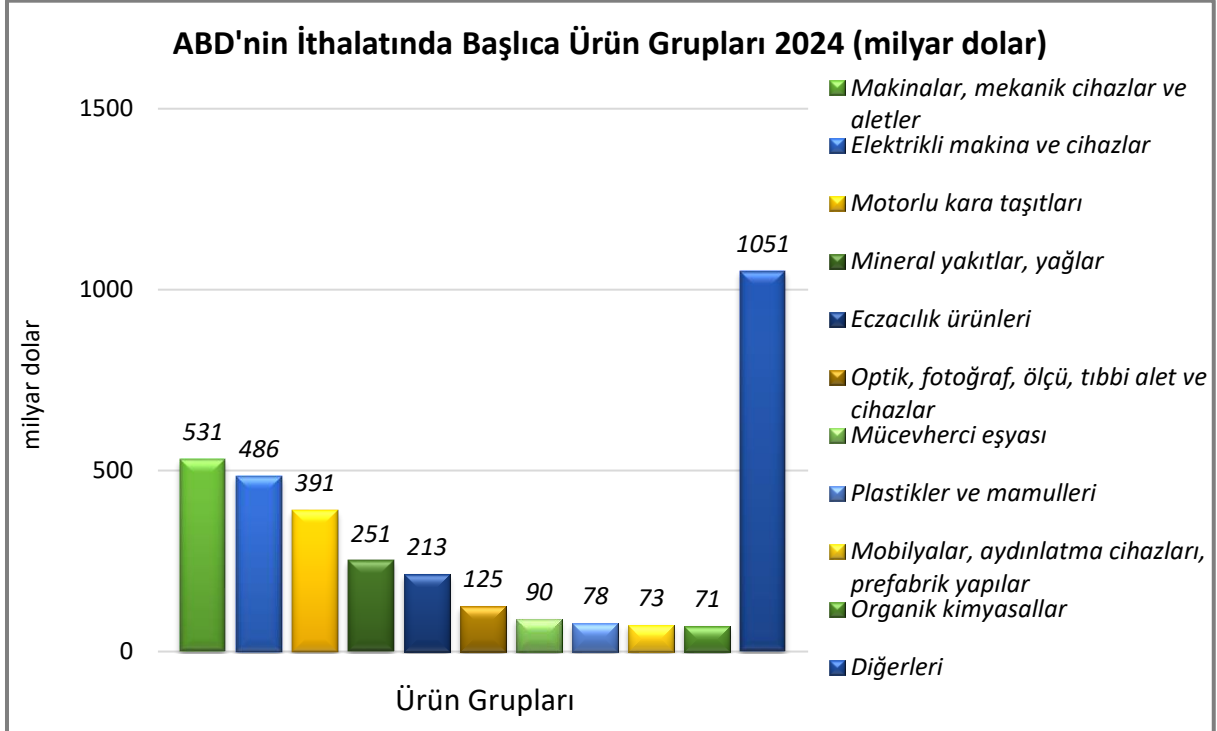


Kaynak:Trademap

[Detaylı tablo için tıklayınız](#)

İthalat

ABD'nin, 2024 yılında ithal ettiği başlıca ürünler; otomobiller, ham petrol, bilgisayarlar, telefon cihazları, serum ve aşilar, dozlandırılmış ilaçlar, karayolu taşıtları için aksam ve parçalar, petrol yağları, kamyon, kamyonet vb. eşya taşımaya mahsus motorlu taşıtlardır.



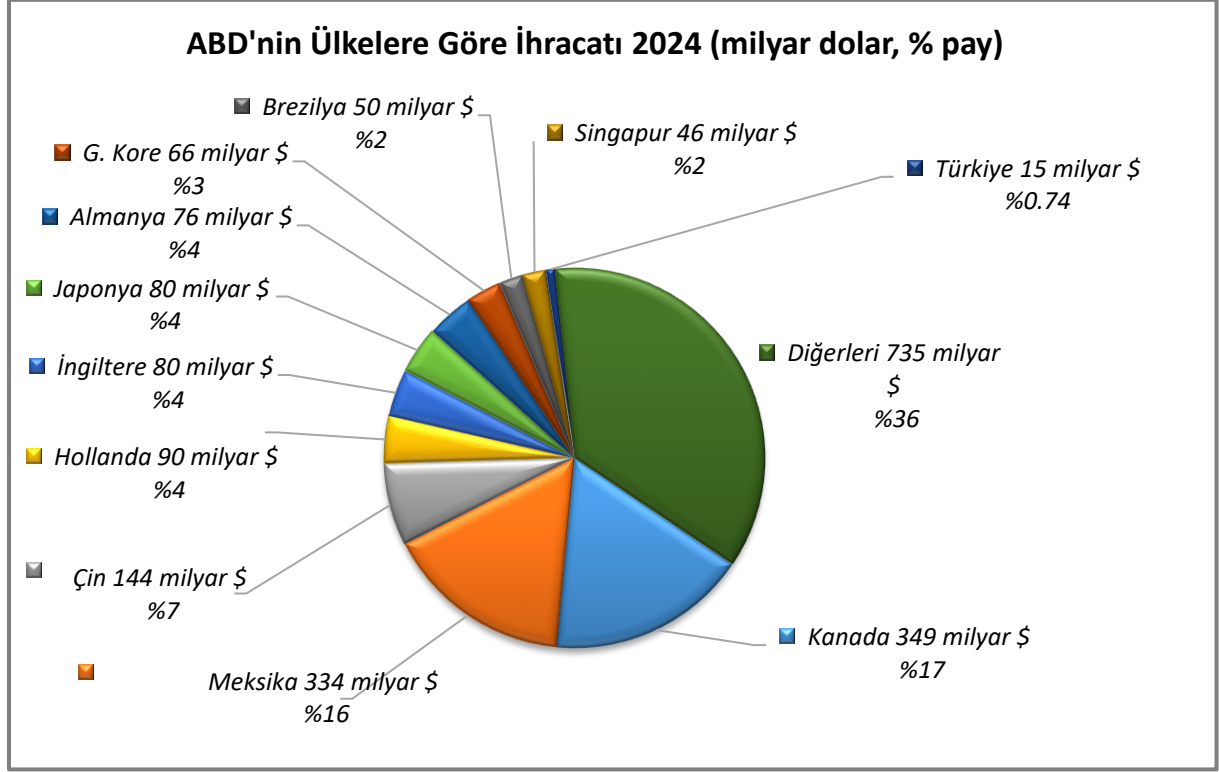
Kaynak:Trademap

[Detaylı tablo için tıklayınız](#)

Başlıca Ülkeler İtibarı ile Dış Ticaret

İhracat

İhracat yaptığı başlıca ülkeler Kanada, Meksika, Çin, Hollanda, İngiltere, Japonya, Almanya, G. Kore, Brezilya ve Singapur'dur. Türkiye %0,7 pay ile 26. sıradadır.



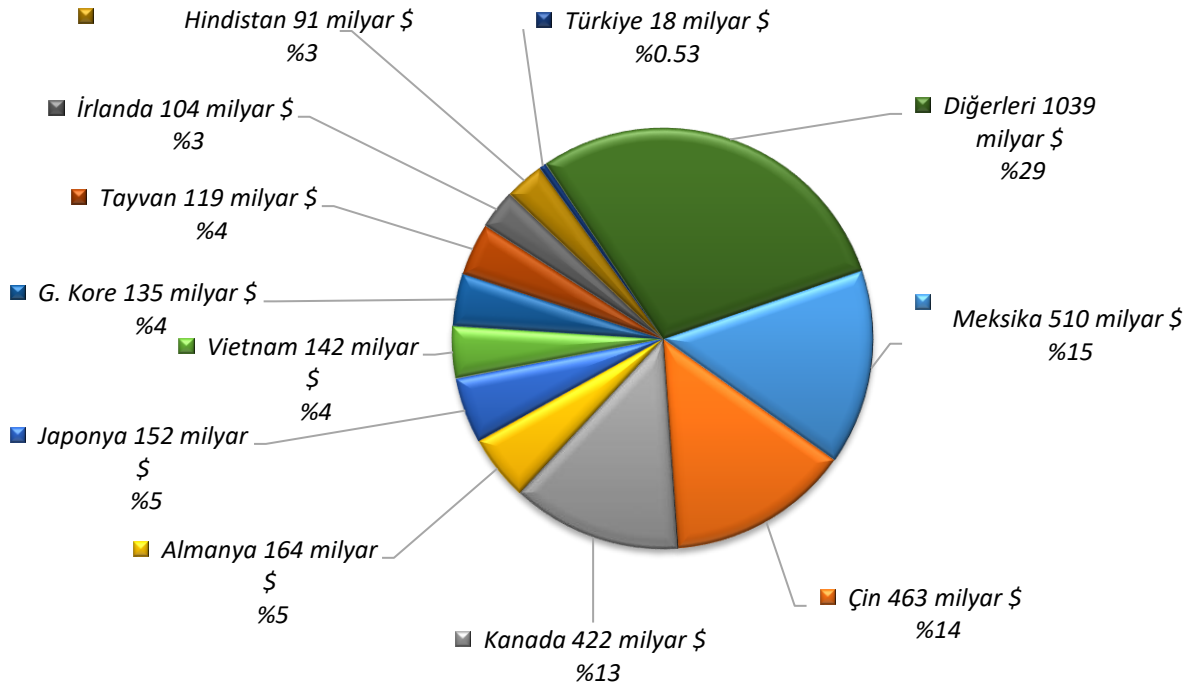
Kaynak:Trademap

[Detaylı tablo için tıklayınız](#)

İthalat

İthalat yaptığı başlıca ülkeler Meksika, Çin, Kanada, Almanya, Japonya, Vietnam, G. Kore, Tayvan, İrlanda ve Hindistan'dır. Ülkenin ithalatında Türkiye % 0,5 pay ile 27. sıradadır.

ABD'nin Ülkelere Göre İthalatı 2024 (milyar dolar, % pay)



Kaynak:Trademap

[Detaylı tablo için tıklayınız](#)

4. DOĞRUDAN YABANCI YATIRIMLAR

Doğrudan Yabancı Yatırımların Görünümü

Doğrudan Yabancı Yatırım İstatistikleri, Milyon Dolar

	2023	2024*	2025*	2026*	2027*	2028*	2029*
Ülke dışından gelen doğrudan yatırım (milyon \$)	348 700,00	426 186,24	492 426,18	511 979,66	517 854,41	536 609,70	559 785,92
Ülke dışından gelen doğrudan yatırımın GSYİH ya oranı (%)	1,26	1,47	1,64	1,64	1,59	1,58	1,58
Ülke dışından gelen doğrudan yatırım stoku (milyon \$)	14 809 100,00	15 235 286,24	15 727 712,42	16 239 692,08	16 757 546,49	17 294 156,19	17 853 942,11
Ülke dışına giden doğrudan yatırım (milyon \$)	- 454 200,00	- 419 080,81	- 482 346,82	- 483 263,80	- 506 978,15	- 560 614,96	- 584 586,56
Ülke dışına yapılan doğrudan yatırım stoku (milyon \$)	10 606 800,00	11 025 880,81	11 508 227,63	11 991 491,43	12 498 469,59	13 059 084,55	13 643 671,11

*Tahmin

Kaynak: EIU- Economist Intelligence Unit

ABD halihazırda dünyanın en fazla doğrudan yabancı sermaye çeken ülkelerinden birisidir. Ayrıca, Amerikan Hazinesi'nin çıkardığı borçlanma tahvilleri ve bonoları bütün dünya yatırımcıları açısından önemli bir yatırım aracıdır. ABD'deki sermaye piyasaları tüm dünya yatırımcılarının sermaye aktardığı piyasalardır.

Amerika Birleşik Devletleri genellikle yabancı yatırımcıya konuksever bir yatırım ortamı ile birlikte geniş pazar imkanları sunmaktadır. Vergi kanunları, haksız rekabet, menkul kıymetlerin halka satışı, tüketicinin korunması, işçi ve göçmen hukuku, telif hakkı, marka ve patent, icra- iflas, gıda, eczacılık ürünleri, çevre ve kirlilik kontrolüne ilişkin düzenlemeler, yabancı yatırımcıyı ilgilendiren federal kanunlar kapsamındadır. ABD hukuk düzeni, federal yargının yanı sıra, eyalet ve yerel hukuk düzenlemeleri üstüne kurulmuş ender bir kanuni sistemdir.

ABD'de işletme kurmayı planlayan yatırımcılar belli federal ve eyalet iş teşviklerinden ve yardımlarından faydalanabilmektedir. Örneğin, Ekonomik Kalkınma İdaresi (Economic Development Administration), ABD Konut ve Kentsel Kalkınma İdaresi (U. S. Department of Housing and Urban Development Administration), yerel eyalet kalkınma kurumları ve yerel Ticaret Odaları (Chambers of Commerce) bu türden yardımlar sağlayan kuruluşlar arasındadır.

Bu kuruluşların yanı sıra Küçük Ölçekli İşletmeler İdaresi (Small Business Administration) de bu türden yardım sağlayan kuruluşlar arasında sayılabilir.

ABD'deki yabancı yatırımlara ve ABD'nin dış yatırımlarına ilişkin daha detaylı bilgilere <http://www.bea.gov/international/index.htm> adresinden ulaşmak mümkündür.

Serbest Bölgeler

Serbest ticaret bölgeleri ABD Gümrük ve Sınırları Koruma Birimi (US Customs and Border Protection) tarafından yönetilmektedir. Kurulmaları için Serbest Ticaret Bölgeleri Kurulu'nun onayı gerekmekte olup, Serbest Ticaret Bölgeleri Kanunu'na tabidirler. Serbest Ticaret Bölgeleri Kurulu'nun düzenlemeleri, Federal Yönetmelikler Kodu'nun Title 15 başlığı altında, Bölüm 400'de ve ABD Gümrük ve Sınırları Koruma İdaresi Yönetmeliği'nin bölgeler hakkındaki Title 19 başlığı altında, Bölüm 146'da düzenlenmiştir (<http://www.trade.gov/ftz>).

Serbest Ticaret Bölgeleri kamu ve özel sektöre ait kuruluşların sponsorluğunda kurulabilmektedir. Daha önceden ilan edilen ücret tarifeleriyle, belediye hizmetlerine benzer şekilde hizmet verilmektedir. Genel amaçlı bir serbest ticaret bölgesi, kullanıcılara çok uygun fiyatlar ve ulaşım imkanlarıyla donatılmış stoklama ve dağıtım depoları sunmaktadır. Bu bölgelerin çoğu kullanıcılarına kendi yerlerini inşa etme olanağı tanıyan endüstri parklarını da içermektedir.

Diğer taraftan alt-bölgeler (subzone) genellikle genel amaçlı serbest ticaret bölgelerinde faaliyet göstermesi mümkün olmayan belirli bir fabrika veya üretim kompleksine benzer hakların tanınması şeklindedir.

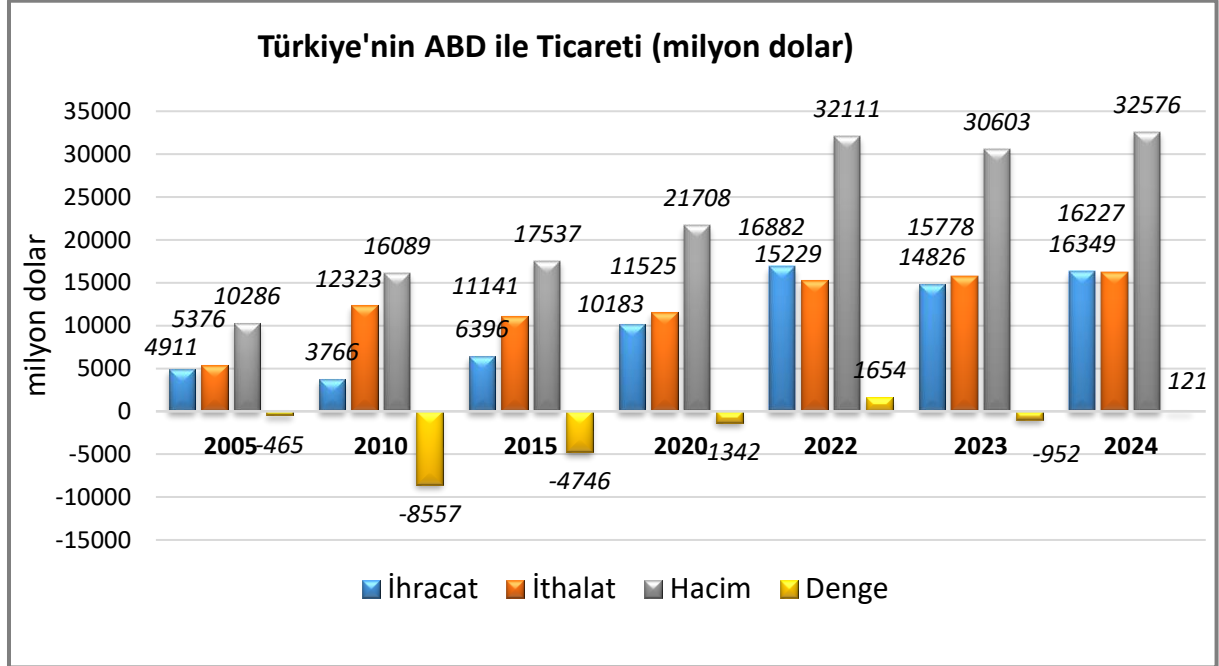
Serbest ticaret bölgelerine en fazla girişi olan ürünler, araba ve yedek parçaları, ham petrol ve türevleri, elektronik ürünler ve parçaları, makina ve ekipman, bilgisayar, ofis ekipmanları, tekstil, konfeksiyon ve deri, audio-video ekipman, kimyasallar, meyve suyu konsantreleri, tütün metal ve mineral ürünler, mücevher ve saat olmuştur. Serbest Ticaret Bölgeleri Ulusal Derneği'ne, <http://www.naftz.org> adresli web sitesinden ulaşmak mümkündür.

5. TÜRKİYE ile TİCARET

Genel Durum

2024 yılında ABD'ye ihracatımız 16 349 milyon dolar, (bir önceki yıla göre %10 artış) ve ithalatımız 16 227 milyon dolar (bir önceki yıla göre %3 artış) olarak gerçekleşmiştir. 2024 yılında ABD ile ticarete Türkiye'nin 121 milyon dolar dış ticaret fazlası verdiği gözlenmektedir.

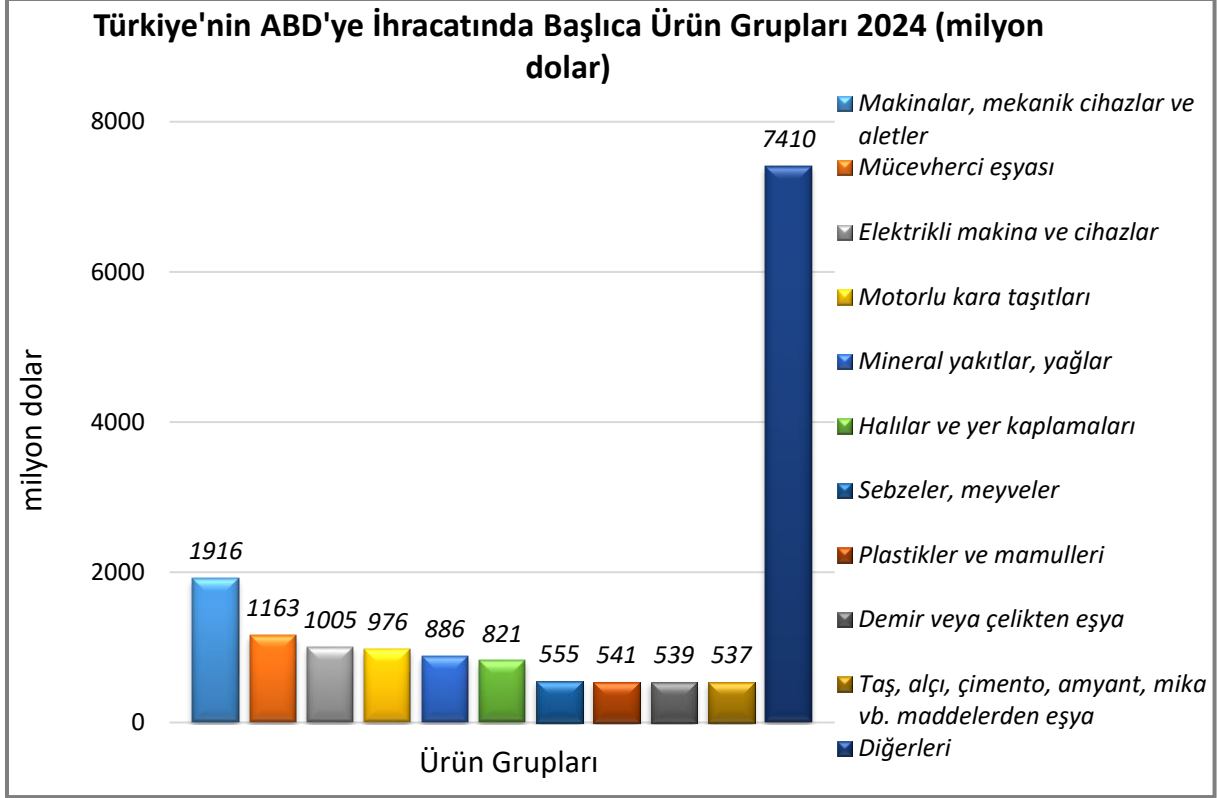
Türkiye-ABD Dış Ticareti



Kaynak:Trademap

Türkiye'nin ABD'ye İhracatında Başlıca Ürünler

2024 yılında ABD'ye ihracatımızda başlıca ürünler; Mücevherci eşyası ve aksamı (kıymetli metallere veya kıymetli metallere kaplama metallere), Petrol yağları ve bitümenli minerallerden elde edilen yağlar, Turbojetler, turbopropellerler ve diğer gaz türbinleri, Dokunmuş halılar ve dokumaya elverişli maddelerden diğer yer kaplamaları, Karayolu taşıtları için aksam ve parçalar, Çimento, Yontulmaya veya inşaata elverişli işlenmiş taşlar (kayagan taş hariç), mozik için küp şeklinde taşlar, granüller, Meyve ve sebze suları, Demir veya çelikten inşaat ve inşaat aksamı, inşaatta kullanılmak üzere hazırlanmış demir veya çelikten sac, çubuk, vb., ile Kadınlar ve kız çocuk için takım elbise, takım, ceket, blazer, elbise, etek, pantolon etek, vb.(yüzme kıyafetleri hariç).



Kaynak: Trademap

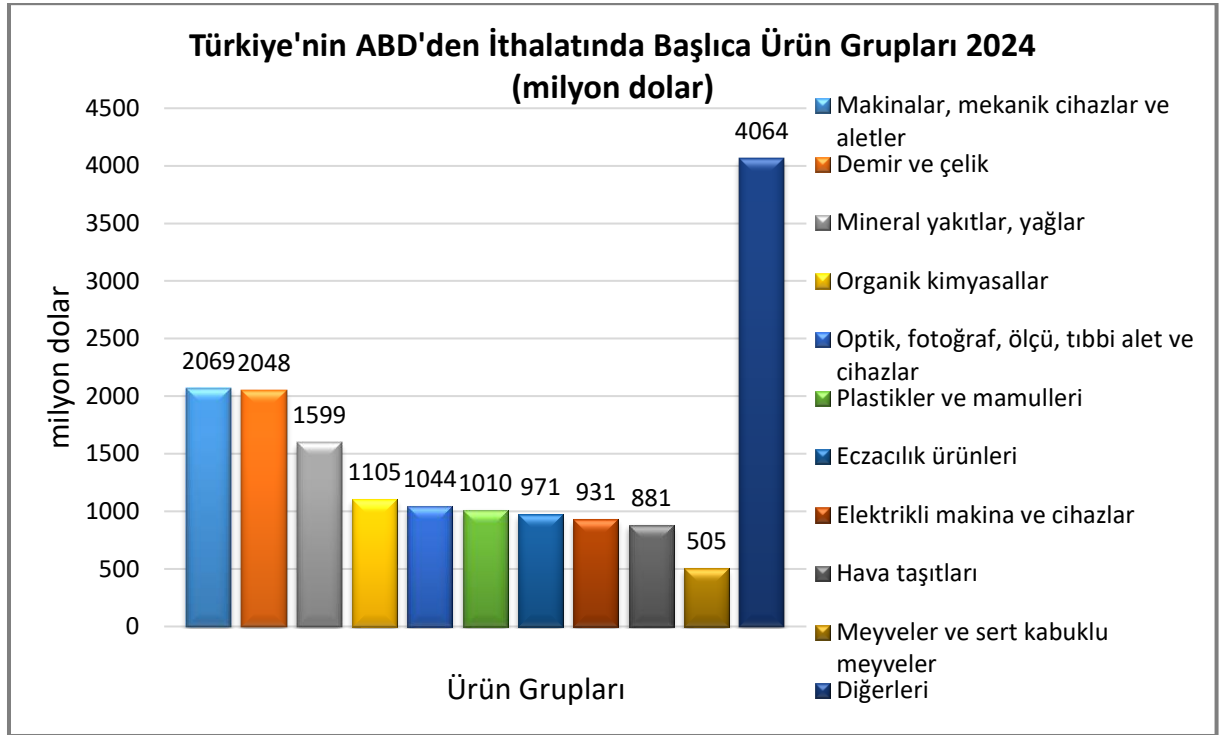
[Detaylı tablo için tıklayınız](#)

ABD'nin 2023 yılı toplam ithalatı dikkate alındığında;

- Dokunmuş halılar ve dokumaya elverişli maddelerden diğer yer kaplamaları (GTİP:5702) ithalatının %45'i (913 milyon \$)
- Çimento (GTİP:2523) ithalatının %32'si (861 milyon \$)
- Yontulmaya veya inşaata elverişli işlenmiş taşlar (kayagan taşı hariç), mozik için küp şeklinde taşlar, granüller (GTİP:6802) ithalatının %13'ü (479 milyon \$)
- Meyve ve sebze suları (GTİP:2009) ithalatının %11'i (361 milyon \$)
- İnşaat demiri (GTİP:7214) ithalatının %19'u (313 milyon \$)
- Gümüş (altın veya platin yaldızlı gümüş dahil) (işlenmemiş veya yarı işlenmiş ya da pudra halinde) (GTİP:7106) ithalatının %6'sı (299 milyon \$)
- Cilasız veya sırsız seramikten döşeme veya kaplama karoları ve kaldırım taşları, mozaik küpler vb. (GTİP:6907) ithalatının %9'u (245 milyon \$)
- Petrol koku, petrol bitümeni ve petrol yağlarının veya bitümenli minerallerden elde edilen yağların diğer kalıntıları (GTİP:2713) ithalatının %6'sı (204 milyon \$)
- Kakao içermeyen şeker mamulleri (beyaz çikolata dahil) (GTİP:1704) ithalatının %6'sı (178 milyon \$)

Türkiye'den yapıldığı görülmektedir.

Türkiye'nin ABD'den İthalatında Başlıca Ürünler



Kaynak: Trademap

[Detaylı tablo için tıklayınız](#)

EKLER:**EK-1: ABD'nin İhracatında Başlıca Ürünler (bin dolar)**

Sıra	GTİP	ÜRÜNLER (ilk 15)	2022	2023	2024	Pay (% 2024)	Değişim (% 2023- 2024)
TOPLAM İHRACAT (Diğerleriyle)			2062 937 261	2019 159 665	2064 516 772	100	2,2
1.	2709	Ham petrol (petrol yağları ve bitümenli minerallerden elde edilen yağlar)	117 034 462	117 160 521	118 499 361	5,7	1,1
2.	2710	Petrol yağları ve bitümenli minerallerden elde edilen yağlar	135 405 081	112 880 226	117 537 979	5,7	4,1
3.	2711	Petrol gazları ve diğer gazlı hidrokarbonlar	96 272 765	67 586 423	62 174 579	3	-8
4.	8703	Otomobiller	57 850 861	63 034 756	59 195 339	2,9	-6,1
5.	3002	Serum, aşı, toksin vb. ürünler	43 182 191	49 889 566	54 586 966	2,6	9,4
6.	8542	Elektronik entegre devreler	51 623 042	43 556 975	50 634 522	2,5	16,2
7.	8708	Karayolu taşıtları için aksam ve parçalar	40 734 687	47 486 369	45 082 655	2,2	-5,1
8.	8471	Otomatik bilgi işlem mak. bunlara ait birimler; manyetik veya optik okuyucular, verileri koda dönüştüren ve işleyen mak.	28 562 164	30 553 167	40 096 674	1,9	31,2
9.	8517	Telefon cihazları, ses, görüntü veya diğer bilgileri almaya veya vermeye mahsus diğer cihazlar	33 387 953	37 355 259	39 021 347	1,9	4,5
10.	9018	Tıpta, cerrahide, dişçilikte ve veterinerlikte kullanılan alet ve cihazlar	33 651 504	36 595 854	36 806 602	1,8	0,6
11.	3004	Tedavide veya korunmada kullanılmak üzere hazırlanan ilaçlar (dozlandırılmış)	34 618 611	34 487 462	33 669 353	1,6	-2,4
12.	7108	Altın (platin kaplamalı altın dahil) (işlenmemiş veya yarı işlenmiş ya da pudra halinde)	37 175 293	26 042 732	29 678 942	1,4	14
13.	1201	Soya fasulyesi	34 489 756	28 006 470	24 570 059	1,2	-12,3
14.	8473	84.69 ila 84.72 pozisyonlarındaki makina ve cihazlarda kullanılmaya elverişli aksam-parça-aksesuarlar (kutu, kılıf vb)	17 152 290	14 068 310	24 007 272	1,2	70,6
15.	8704	Esya taşımaya mahsus motorlu taşıtlar	18 675 641	22 724 864	21 175 935	1	-6,8

Kaynak: Trademap, ABD verileri.

EK-2: ABD'nin İthalatında Başlıca Ürünler (bin dolar)

Sıra	GTİP	ÜRÜNLER (İlk 15)	2022	2023	2024	Pay (% 2024)	Değişim (%, 2023- 2024)
TOPLAM İTHALAT (Diğerleriyle)			3375 948 186	3172 533 052	3359 310 385	100	5,9
1.	8703	Otomobiller	168 337 379	210 288 253	219 496 094	6,5	4,4
2.	2709	Ham petrol (petrol yağları ve bitümenli minerallerden elde edilen yağlar)	204 715 565	172 426 221	174 423 624	5,2	1,2
3.	8471	Otomatik bilgi işlem mak. bunlara ait birimler; manyetik veya optik okuyucular, verileri koda dönüştüren ve işleyen mak.	123 819 128	104 094 401	141 406 141	4,2	35,8
4.	8517	Telefon cihazları, ses, görüntü veya diğer bilgileri almaya veya vermeye mahsus diğer cihazlar	126 687 473	118 366 602	115 085 715	3,4	-2,8
5.	3002	Serum, aşı, toksin vb. ürünler	64 786 028	81 954 945	109 160 337	3,2	33,2
6.	3004	Tedavide veya korunmada kullanılmak üzere hazırlanan ilaçlar (dozlandırılmış)	91 962 179	87 405 135	94 663 494	2,8	8,3
7.	8708	Karayolu taşıtları için aksam ve parçalar	86 225 918	87 831 229	89 905 776	2,7	2,4
8.	2710	Petrol yağları ve bitümenli minerallerden elde edilen yağlar	82 306 262	69 024 978	58 719 008	1,7	-14,9
9.	8473	84.69 ila 84.72 pozisyonlarındaki makina ve cihazlarda kullanılmaya elverişli aksam-parça-aksesuarlar (kutu, kılıf vb)	34 108 651	32 459 248	54 842 625	1,6	69
10.	8704	Esya taşımaya mahsus motorlu taşıtlar	35 161 277	43 675 919	47 753 281	1,4	9,3
11.	9018	Tıpta, cerrahide, dişçilikte ve veterinerlikte kullanılan alet ve cihazlar	35 101 332	37 909 230	41 469 009	1,2	9,4
12.	8542	Elektronik entegre devreler	43 684 949	36 062 821	40 386 452	1,2	12
13.	8507	Elektrik akümülatörleri (bunların separatörleri dahil)	23 910 267	29 773 010	32 435 650	1	8,9
14.	8544	İzole edilmiş teller, kablolar ve diğer elektrik iletkenler; tek tek kaplanmış liflerden oluşan fiber optik kablolar	29 930 958	30 330 727	31 985 281	1	5,5
15.	8411	Turbojetler, turbopropellerler ve diğer gaz türbinleri	23 818 114	28 696 052	30 868 196	0,9	7,6

Kaynak: Trademap, ABD verileri.

EK-3: ABD'nin Ülkelere Göre İhracatı (bin dolar)

Sıra	Ülkeler (ilk 15)	2022	2023	2024	Pay (% 2024)	Değişim (%, 2023- 2024)
TOPLAM İHRACAT (Diğerleriyle)		2062 937 261	2019 159 665	2064 516 772	100	2,2
1.	Kanada	354 993 501	352 842 805	348 503 416	16,9	-1,2
2.	Meksika	324 377 863	323 227 913	334 041 359	16,2	3,3
3.	Çin	153 837 091	147 805 636	143 545 740	7	-2,9
4.	Hollanda	72 889 513	82 188 781	89 648 785	4,3	9,1
5.	İngiltere	77 300 938	74 089 917	79 941 343	3,9	7,9
6.	Japonya	80 317 146	76 165 162	79 740 846	3,9	4,7
7.	Almanya	72 922 330	76 699 257	75 612 903	3,7	-1,4
8.	G. Kore	71 470 416	64 836 374	65 541 790	3,2	1,1
9.	Brezilya	53 577 707	44 807 817	49 666 976	2,4	10,8
10.	Singapur	46 186 529	42 446 974	46 032 646	2,2	8,4
11.	Fransa	46 943 573	45 257 659	44 395 681	2,2	-1,9
12.	Tayvan	43 712 824	39 776 336	42 336 861	2,1	6,4
13.	Hindistan	47 332 210	40 116 581	41 752 668	2	4,1
14.	Avustralya	30 209 759	33 678 509	34 593 407	1,7	2,7
15.	Belçika	35 527 708	38 828 704	34 177 940	1,7	- 12
...
26.	Türkiye	14 993 009	14 693 842	15 292 980	0,74	4,1

Kaynak: Trademap, ABD verileri.

EK-4: ABD'nin Ülkelere Göre İthalatı (bin dolar)

Sıra	Ülkeler (ilk 15)	2022	2023	2024	Pay (% 2024)	Değişim (%, 2023- 2024)
TOPLAM İTHALAT (Diğerleriyle)		3375 948 186	3172 533 052	3359 310 385	100	5,9
1.	Meksika	459 205 003	480 080 423	509 986 324	15,2	6,2
2.	Çin	575 710 081	448 035 941	462 638 752	13,8	3,3
3.	Kanada	448 335 040	431 195 849	422 170 029	12,6	-2,1
4.	Almanya	150 461 562	163 080 742	163 546 205	4,9	0,3
5.	Japonya	154 445 767	151 580 612	152 066 016	4,5	0,3
6.	Vietnam	135 876 564	118 940 929	142 475 987	4,2	19,8
7.	G. Kore	120 872 022	119 725 058	135 461 351	4	13,1
8.	Tayvan	96 075 321	89 918 875	118 730 455	3,5	32
9.	İrlanda	82 505 724	82 714 948	103 755 092	3,1	25,4
10.	Hindistan	90 992 157	87 284 471	91 234 523	2,7	4,5
11.	İtalya	71 904 369	75 207 601	78 446 453	2,3	4,3
12.	İngiltere	65 406 654	65 487 117	69 269 461	2,1	5,8
13.	Tayland	63 012 091	58 684 939	66 011 262	2	12,5
14.	İsviçre	60 250 239	52 900 089	64 127 319	1,9	21,2
15.	Fransa	59 106 519	58 927 206	61 157 164	1,8	3,8
...
27.	Türkiye	20 428 023	16 520 819	17 797 700	0,53	7,7

Kaynak: Trademap, ABD verileri.

Ek-5: Türkiye'nin ABD'ye İhracatında Başlıca Ürünler (bin dolar)

Sıra	GTİP	ÜRÜNLER (İlk 15)	2022	2023	2024	Pay (%, 2024)	Değişim (%, 2023- 2024)
TOPLAM İHRACAT (Diğerleriyle)			16 882 282	14 825 747	16 348 730	100	10,3
1.	7113	Mücevherci eşyası ve aksamı (kıymetli metallere veya kıymetli metallere kaplama metallere)	803 435	948 438	1 057 110	6,5	11,5
2.	2710	Petrol yağları ve bitümenli minerallerden elde edilen yağlar	341 096	123 602	872 464	5,3	605,9
3.	8411	Turbojetler, turbopropeller ve diğer gaz türbinleri	377 478	511 278	742 294	4,5	45,2
4.	5702	Dokunmuş halılar ve dokumaya elverişli maddelerden diğer yer kaplamaları	742 758	715 022	706 858	4,3	-1,1
5.	8708	Karayolu taşıtları için aksam ve parçalar	532 928	528 186	619 754	3,8	17,3
6.	2523	Çimento	607 556	510 728	429 646	2,6	-15,9
7.	6802	Yontulmaya veya inşaata elverişli işlenmiş taşlar (kayagan taşı hariç), mozik için küp şeklinde taşlar, granüller	443 606	374 352	417 837	2,6	11,6
8.	2009	Meyve ve sebze suları	314 722	305 549	395 137	2,4	29,3
9.	7308	Demir veya çelikten inşaat ve inşaat aksamı, inşaatta kullanılmak üzere hazırlanmış demir veya çelikten sac, çubuk, vb.	241 204	179 076	225 863	1,4	26,1
10.	6204	Kadınlar ve kız çocuk için takım elbise, takım, ceket, blazer, elbise, etek, pantolon etek, vb.(yüzme kıyafetleri hariç)	212 226	203 274	222 224	1,4	9,3
11.	8541	Diyodlar, transistörler vb yarı iletken tertibat; ışık yayan diyodlar; monte edilmiş piezo elektrik kristaller	185 589	415 546	221 616	1,4	-46,7
12.	8418	Buzdolapları, dondurucular ve diğer soğutucu ve dondurucu cihazlar ve ısı pompaları	200 195	157 518	219 850	1,3	39,6
13.	6302	Yatak çarşafı, masa örtüleri, tuvalet ve mutfak bezleri	259 051	204 401	198 552	1,2	-2,9
14.	1704	Kakao içermeyen şeker mamulleri (beyaz çikolata dahil)	173 510	200 121	186 345	1,1	-6,9
15.	1509	Zeytinyağı ve fraksiyonları (kimyasal olarak değiştirilmemiş)	90 793	168 108	183 920	1,1	9,4

Kaynak: Trademap, Türkiye verileri

Ek-6: Türkiye'nin ABD'den İthalatında Başlıca Ürünler (bin dolar)

Sıra	GTİP	ÜRÜNLER (İlk 15)	2022	2023	2024	Pay (%, 2024)	Değişim (%, 2023- 2024)
TOPLAM İTHALAT (Diğerleriyle)			15 228 578	15 777 556	16 227 350	100	2,9
1.	7204	Dökme demirin, demirin veya çeliğin döküntü ve hurdaları veya bunların eritilmesi ile elde dilmış külçeler	1 909 737	1 858 707	1 902 791	11,7	2,4
2.	8411	Turbojetler, turbopropellerler ve diğer gaz türbinleri	580 741	559 572	737 143	4,5	31,7
3.	8802	Helikopterler, uçaklar vb; uzay araçları (uydular dahil), uzay araçlarını fırlatıcı araçlar ve yörünge-altı araçları	322 965	1 315 294	589 959	3,6	-55,1
4.	2711	Petrol gazları ve diğer gazlı hidrokarbonlar	957 167	628 200	561 107	3,5	-10,7
5.	2701	Taşkömürü; taşkömüründen elde edilen briketler, topak vb. katı yakıtlar	590 648	351 006	550 113	3,4	56,7
6.	3901	Etilen polimerleri (ilk şekillerde)	481 413	470 415	529 137	3,3	12,5
7.	0802	Diğer kabuklu meyveler (taze/kurutulmuş) (kabuğu çıkarılmış/soyulmuş)	418 025	461 227	501 228	3,1	8,7
8.	3002	Serum, aşı, toksin vb. ürünler	237 827	375 066	499 673	3,1	33,2
9.	2905	Asiklik alkol ve bunların halojenlenmiş, sülfolanmış, nitrolanmış veya nitrozalanmış türevleri	512 400	401 081	471 233	2,9	17,5
10.	3004	Tedavide veya korunmada kullanılmak üzere hazırlanan ilaçlar (dozlandırılmış)	257 192	373 250	443 879	2,7	18,9
11.	5201	Pamuk (karde edilmemiş veya penyelenmemiş)	1 168 554	701 503	385 796	2,4	-45
12.	8708	Karayolu taşıtları için aksam ve parçalar	256 368	231 487	362 251	2,2	56,5
13.	7108	Altın (platin kaplamalı altın dahil) (işlenmemiş veya yarı işlenmiş ya da pudra halinde)	337 990	267 012	335 814	2,1	25,8
14.	2713	Petrol koku, petrol bitümeni ve petrol yağlarının veya bitümenli minerallerden elde edilen yağların diğer kalıntıları	440 002	228 679	298 941	1,8	30,7
15.	9018	Tıpta, cerrahide, dişçilikte ve veterinerlikte kullanılan alet ve cihazlar	203 213	256 374	284 372	1,8	10,9

Kaynak: Trademap, Türkiye verileri